

1 Introducción de informe de Tutor/Cotutor

En el presente documento se exponen los pasos a seguir en la aplicación de TFG-TFM de la UPV para introducir el informe de valoración del trabajo final de grado.

El informe solicitado debe tener una extensión máxima de 5000 caracteres y debe incluir una valoración numérica acorde con el trabajo realizado por el alumno. Este informe no es vinculante, pero servirá de referencia al tribunal de calificación, al margen de lo considerado en las rúbricas de la ETSII.

La ausencia de informe no paraliza el proceso de defensa, pues según la normativa de la UPV no es un requisito indispensable. Este informe es **confidencial**, y solo puede ser visualizado por los miembros del tribunal asignado a la defensa y por el tutor/cotutor del mismo.

El mismo se puede realizar una vez se ha realizado la asignación del trabajo a una sesión de defensa, con lo cual no es inmediato a la presentación del TFG por parte del alumno. Cuando se permita realizar la introducción del mismo se notificará al tutor y cotutor, mediante correo electrónico.

En primer lugar se accede a la aplicación, disponible en la **Intranet UPV/Lo que yo gestiono/Gestión académica/Gestión TFG-TFM**. Se debe seleccionar en la pantalla mostrada en la siguiente imagen, **Rol: TUTOR ERT: ETSI INDUSTRIALES**.



UNIVERSITAT
POLITÈCNICA
DE VALÈNCIA

>> EBRON

Selección de Rol

Rol	Tutor
Departamento	
ERT	ETSI Industriales
Titulación	

Automáticamente se accede a la pantalla de Tutor, en la que hay que seleccionar de la cinta superior, la opción **Gestión de Convocatorias de Defensa/Gestión de defensas**.



Intranet > Gestión de TFG/TFM > **Gestión de Convocatorias de Defensa**

>> TFG/TFM

¡Bienvenido a la aplicación TFG/TFM!

Desde aquí solo resta seleccionar el **Curso académico** y la **Convocatoria de defensa**, puesto que una misma ERT puede tener distintas convocatorias abiertas (marcado en amarillo en la siguiente imagen).

Intranet > Gestión de TFG/TFM > **Gestión de Convocatorias de Defensa**

>> TFG/TFM

Gestión de solicitudes de defensa



Curso académico



2013-2014

Convocatoria de defensa

Defensa TFG GIOI Junio 2014

Título

No hay trabajos disponibles en este momento.

Al cambiar estos dos parámetros saldrá una lista con los trabajos en los que figuramos como tutor o cotutor. Si el trabajo ya tiene un informe realizado aparecerá el símbolo  y si no lo tiene aparecerá .

Intranet > Gestión de TFG/TFM > Gestión de Convocatorias de Defensa




>> TFG/TFM

Gestión de solicitudes de defensa

Curso académico: 2013-2014

Convocatoria de defensa: Defensa TFG GIOI Junio 2014

Lista de trabajos

Título	Tutor	Alumno	Acciones
Proyecto estructural de edificio industrial de 1820 m2 situada en Moncada	Montalva Subirats, José Miguel	FERNANDEZ MANUEL, ELENA	  Editar
Proyecto estructural de edificio industrial de 1892 m2 situada en Manises	Montalva Subirats, José Miguel	OLMOS ESPIN, BRUNO	  Editar
Proyecto estructural de edificio industrial de 1300 m2 situada en Quart de Poblet	Montalva Subirats, José Miguel	MINQUEZ ESLAVA, MARCOS	  Editar

Para editar o introducir el informe hay que pulsar en **Editar**, apareciendo la siguiente pantalla:

Intranet > Gestión de TFG/TFM > Gestión de Convocatorias de Defensa

>> TFG/TFM

Solicitud de defensa

Datos básicos del TFG/TFM	
Plazo de Oferta	Volcado de datos - GITI
Curso académico:	2013
Titulación:	Grau en Enginyeria en Tecnologies Industrials
Orientación:	Profesional
Alumno	FERNANDEZ MANUEL, ELENA
Título	Proyecto estructural de edificio industrial de 1820 m2 situada en Moncada

 Descargar TFG/TFM

Valoración del tutor

Valoración favorable Valoración desfavorable

Quedan 4999 caracteres

 Guardar  Cancelar

En la misma se pueden descargar los archivos que ha subido el alumno, y rellenar el informe en el campo de texto habilitado para ello, marcando la opción de valoración Favorable o desfavorable.

Cada TFG tiene un único informe, que puede ser completado tanto por el tutor como por el cotutor.